



PROTECTIVE INDUSTRIAL PRODUCTS

SÉLECTION DE SOLUTIONS POUR ATTACHER LES OUTILS


GUIDE DE RÉFÉRENCE RAPIDE



ÉTAPE 1:

Déterminer le poids de l'outil

Déterminer le poids de l'outil à attacher aidera les utilisateurs à identifier la longe, l'attache ou le connecteur à utiliser en fonction **des recommandations du fabricant en matière de poids.**



2 LB / 0,9 KG
OU MOINS



10 LB / 4,5 KG
OU MOINS




22 LB / 9,9 KG
OU MOINS

ÉTAPE 2:

Choisir une longe

La norme ANSI/ISEA 121-2018 **ne réglemente pas** le choix de l'extrémité d'une longe qui doit être connectée à un outil et celle qui doit être ancrée à l'utilisateur, un article d'EPI ou une structure.



Charge maximale
2 lb
0,9 kg

- FP533300101**
- > Longe pour casque
 - > Pince pour tissu facile à fixer




Charge maximale
10 lb
4,5 kg

- FP533100011**
- > Longe simple
 - > Mousqueton à barillet



Charge maximale
10 lb
4,5 kg

- FP533100012**
- > Longe double
 - > Mousqueton à barillet



Charge maximale
22 lb
9,9 kg

- FP533100701**
- > Mousqueton à barillet
 - > Sangle de nylon



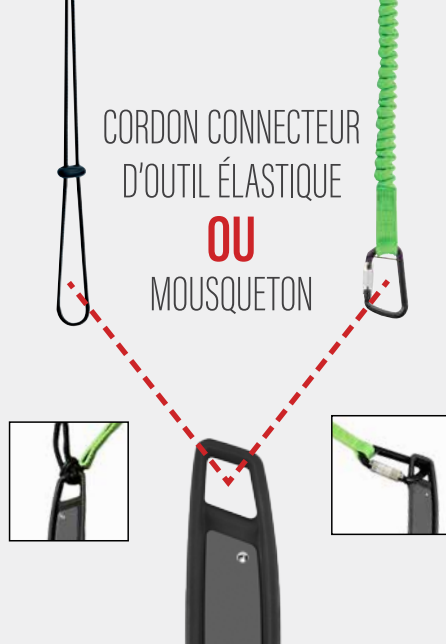
PIP Canada Ltée | VOUS OFFRIR CE QUE LE MONDE A DE MEILLEUR™

2477 rue Michelin | Laval, QC H7L 5B9 | 877-446-3278 | commandes@pipcanada.ca | www.pipcanada.ca

ÉTAPE 3 :


Identifier un trou captif sur l'outil

L'utilisateur peut décider de connecter la longe à un outil par le biais du trou captif et du mousqueton de la longe ou par son autre extrémité, qui dans ce cas est un cordon connecteur d'outil élastique.



CORDON CONNECTEUR
D'OUTIL ÉLASTIQUE
OU
MOUSQUETON

OU
ÉLINGUES
MÉTALLIQUES



- Boucle sur elle-même pour la connexion

FP533100801

Charge maximale
2lb
0,9 kg



- Extrémité à visser pour le raccordement

FP533100802

Charge maximale
3lb
1,4 kg

ÉTAPE 4 :

Ajouter un connecteur ou une attache - si nécessaire

Il se peut que les outils ne disposent pas d'un trou captif, auquel cas un connecteur peut être installé pour établir une connexion correcte entre l'outil et la longe.



Charge maximale
3lb
1,4 kg



- Anneau en "D" entièrement fermé pour une fixation sécurisée

FP533100352 - 4,5"
FP533100353 - 5,5"



Charge maximale
15lb
6,8 kg



- Système de fixation rétroactif pour outils ou équipements

- Anneau en "D" pivotant pour la connexion

FP533100151



Charge maximale
15lb
6,8 kg



- Ruban d'outils auto-adhésif
- À utiliser avec les connecteurs d'outils en sangle

FP533700101

ÉTAPE 5 :

Établir un bon point d'ancrage

Le poids de l'outil et le type de connexion détermineront le point d'ancrage le plus optimal. Veillez à suivre les recommandations du fabricant en matière de poids lors de la détermination du point d'ancrage.



BRACELET PORTE-OUTILS

FP533300401



VESTE POUR ATTACHES D'OUTILS

Produit non vendu par PIP Canada



CEINTURE D'OUTILS

Produit non vendu par PIP Canada



HARNAIS DE PROTECTION ANTICHUTE

Produit vendu par PIP Canada



PIP Canada Ltée | VOUS OFFRIR CE QUE LE MONDE A DE MEILLEUR™

2477 rue Michelin | Laval, QC H7L 5B9 | 877-446-3278 | commandes@pipcanada.ca | www.pipcanada.ca